



Via Gemelli, 10 - 33170 - PORDENONE
tel. 0434 519111 - fax 0434 519290
www.clinicasangiorgio.it
info@clinicasangiorgio.it

Connessione alla rete WiFi della Casa di Cura S. Giorgio

Pagina 1 di 7



Questo documento spiega come attivare la connessione WiFi messa a disposizione dalla Casa di Cura S. Giorgio per gli Ospiti ed i Degenti.

La procedura, anche se descritta solo per il cellulare, può essere usata anche con altri dispositivi (Tablet, PC, ecc...).

La connessione WiFi è disponibile solo nelle zone ristrutturate e nell'ala nuova della Casa di Cura.

Indice generale

Attivazione del WiFi.....	2
Registrazione e Connessione alla rete Wifi_SanGiorgio.....	3
Connessione alla rete Wifi_SanGiorgio_Degenti.....	6

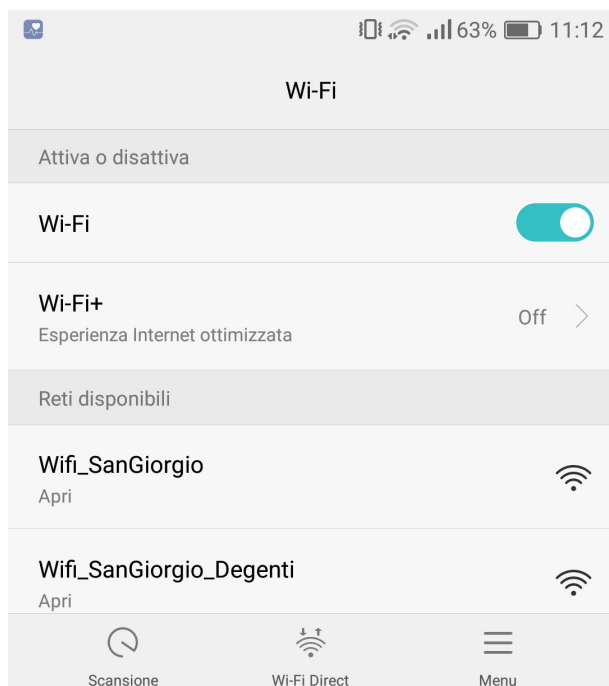


Via Gemelli, 10 - 33170 - PORDENONE
tel. 0434 519111 - fax 0434 519290
www.clinicasangiorgio.it
info@clinicasangiorgio.it

Connessione alla rete WiFi della Casa di Cura S. Giorgio

Pagina 2 di 7

Attivazione del WiFi



Una volta attivata la connessione WiFi, saranno disponibili 2 reti con i seguenti nomi:

- **Wifi_SanGiorgio:** è la connessione WiFi messa a disposizione per gli Ospiti e l'utente può registrarsi in modo semplice ed intuitivo.

Attenzione: questa connessione ha un limite temporale. Una volta registrati, la connessione rimane attiva per 60 minuti di effettiva navigazione. Per usare nuovamente il WiFi è necessario eseguire una nuova registrazione.

- **Wifi_SanGiorgio_Degenti:** è la connessione WiFi messa a disposizione per i Degenti.

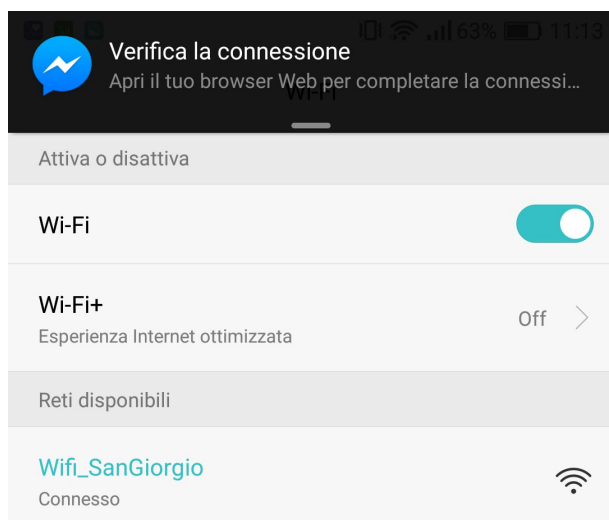
L'utente non può registrarsi in modo autonomo ma deve chiedere al personale del Reparto.

In questo caso, la registrazione viene configurata dal Servizio Informatico della Casa di Cura ed è valida per tutta la durata del ricovero.

Una volta scelta la connessione WiFi da usare, si deve accedere ad un programma di navigazione internet (Browser) per essere indirizzati alle pagine di registrazione e/o di autenticazione.

N.B.: solitamente i programmi di navigazione internet installati nei telefoni sono configurati per lavorare con il motore di ricerca Google (www.google.it oppure www.google.com). Tale configurazione potrebbe dare dei problemi in fase di primo accesso.

Si consiglia, pertanto, di accedere ad altri siti della rete e di seguire le istruzioni che verranno proposte.



Nei telefoni di ultima generazione, come si può vedere dall'immagine, viene messa a disposizione una notifica che porta direttamente alla pagina di registrazione e/o di autenticazione.

[Torna all'Indice generale](#)



Via Gemelli, 10 - 33170 - PORDENONE
tel. 0434 519111 - fax 0434 519290
www.clinicasangiorgio.it
info@clinicasangiorgio.it

Connessione alla rete WiFi della Casa di Cura S. Giorgio

Pagina 3 di 7

Registrazione e Connessione alla rete Wifi_SanGiorgio



Per accedere ad Internet effettuare il login
scegliendo fra le opzioni sotto indicate.



**Chiamata
Telefonica**



**Posta
Elettronica**

[Torna alla Pagina Principale](#)



**Il numero telefonico da inserire è quello
dal quale verrà effettuata la chiamata
gratuita.**

(I campi marcati col simbolo * sono obbligatori)

Chiamata Telefonica

Telefono



Accetto

Continua

La connessione alla rete **Wifi_SanGiorgio** può avvenire con 2 modalità:

- tramite **chiamata telefonica** ad un numero **gratuito**
- tramite attivazione via **posta elettronica**. Verrà inviata una e-mail all'indirizzo messo a disposizione dall'utente da cui si procederà con l'attivazione della connessione.

Scegliendo **Chiamata Telefonica**, il sistema chiede l'inserimento del **proprio numero di telefono cellulare** e di accettare i termini e le condizioni d'uso.

Una volta fatto questo, basta premere su **Continua** per andare al passaggio successivo.

[Torna all'Indice generale](#)



Via Gemelli, 10 - 33170 - PORDENONE
tel. 0434 519111 - fax 0434 519290
www.clinicasangiorgio.it
info@clinicasangiorgio.it

Connessione alla rete WiFi della Casa di Cura S. Giorgio

Pagina 4 di 7



Per completare l'attivazione ti invitiamo a chiamare gratuitamente il seguente numero

+39 011 23416074

Una volta effettuata la chiamata il sistema fornirà, automaticamente ed in pochi secondi, un riscontro circa lo stato di attivazione della sessione di navigazione.

Come si può vedere dall'immagine, il sistema dice già tutto.

Basta chiamare il numero indicato (sul cellulare è anche più semplice in quanto basta un click per avviare la telefonata), lasciare che squilli un paio di volte e riattaccare.



Sessione Attivata con Successo!

Se non vieni automaticamente ridirezionato alla pagina richiesta in
5
secondi clicca [qui](#)

Da dove desideri cominciare?



La sessione è stata attivata senza problemi. Se la registrazione parte dalla notifica senza inserire un indirizzo specifico, il sistema chiede con cosa si vuole procedere scegliendo tra i 3 più diffusi motori di ricerca: Bing, Google o Yahoo.

[Torna all'Indice generale](#)



Via Gemelli, 10 - 33170 - PORDENONE
tel. 0434 519111 - fax 0434 519290
www.clinicasangiorgio.it
info@clinicasangiorgio.it

Connessione alla rete WiFi della Casa di Cura S. Giorgio

Pagina 5 di 7

Per la connessione tramite messaggio di **Posta Elettronica**, la procedura cambia un po':

[Torna alla Pagina Principale](#)



L'indirizzo e-mail da inserire è quello della casella di posta in cui ricevere l'e-mail di attivazione.

(I campi marcati col simbolo * sono obbligatori)

Posta Elettronica

E-Mail

*

Accetto [Termini/Condizioni d'Uso](#)

Un e-mail è stato inviato all'indirizzo di posta da te indicato.

Per completare l'attivazione ti invitiamo a cliccare sul link specificato all'interno di tale e-mail.

Da questo momento hai 10 minuti di tempo per poter accedere alla tua casella di posta elettronica e completare la procedura di attivazione.

Attenzione! Trascorso il tempo indicato senza aver cliccato sul link di attivazione la navigazione sarà automaticamente bloccata!

Le istruzioni fornite dalla pagina di registrazione sono molto chiare: una volta inserito un **indirizzo e-mail valido**, ed accettati i termini e le condizioni d'uso, il sistema invia un messaggio di posta elettronica simile a questo:



Cliccare sul **Link di Attivazione** e seguire le istruzioni a video.

Questo messaggio è inviato automaticamente. L'indirizzo no-reply@coalawifi.it è usato solo per l'invio di comunicazioni.
Questa casella di posta non viene controllata, quindi non rispondere a questo messaggio.
Per ogni segnalazione o richiesta di informazioni scrivere a info@coalawifi.it

[Torna all'Indice generale](#)



Via Gemelli, 10 - 33170 - PORDENONE
tel. 0434 519111 - fax 0434 519290
www.clinicasangiorgio.it
info@clinicasangiorgio.it

Connessione alla rete WiFi della Casa di Cura S. Giorgio

Pagina 6 di 7

Connessione alla rete Wifi_SanGiorgio_Degenti

L'attivazione di questa connessione non può essere fatta dall'utente in modo autonomo.

Essendo riservata ai soli Degenti della Casa di Cura, l'utente deve richiedere l'attivazione di un accesso direttamente al personale del Reparto in cui è ricoverato.

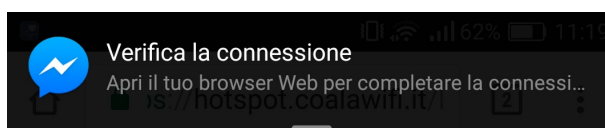
Le credenziali di accesso, composte da un **Nome Utente** e da una **Password**, avranno validità per tutta la durata del ricovero e potranno essere estese in caso di necessità.

Una volta in possesso delle credenziali, procedere in questo modo:

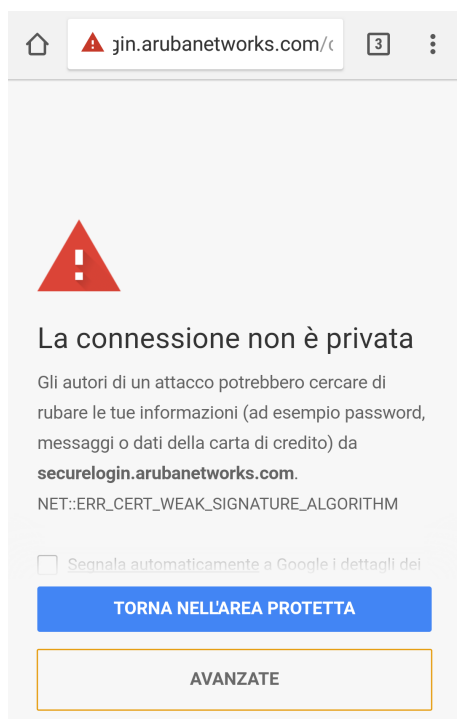
- Selezionare **Wifi_SanGiorgio_Degenti**.
- La connessione si attiva subito ed è necessario accedere ad un programma di navigazione internet (Browser) per essere indirizzati alla pagina di autenticazione.

N.B.: solitamente i programmi di navigazione internet installati nei telefoni sono configurati per lavorare con il motore di ricerca Google (www.google.it oppure www.google.com). Tale configurazione potrebbe dare dei problemi in fase di primo accesso.

Si consiglia, pertanto, di accedere ad altri siti della rete oppure, nel caso di telefoni di ultima generazione, di cliccare sulla notifica inviata dal sistema:



La pagina di autenticazione, a cui verrete indirizzati, usa un protocollo di sicurezza che richiede una conferma prima di procedere.



[Torna all'Indice generale](#)



Via Gemelli, 10 - 33170 - PORDENONE
tel. 0434 519111 - fax 0434 519290
www.clinicasangiorgio.it
info@clinicasangiorgio.it

Connessione alla rete WiFi della Casa di Cura S. Giorgio

Pagina 7 di 7

Nella prima pagina bisogna premere il bottone **AVANZATE** mentre, nella seconda, bisogna cliccare sul collegamento che dice **PROCEDI SU SECURELOGIN...**

Praticamente, l'utente dice al sistema che la pagina **securelogin.arubanetworks.com** è una pagina conosciuta e può procedere con il caricamento della pagina di autenticazione:

REGISTERED USER

USERNAME

PASSWORD

Log In

Logging in as a registered user indicates you have read and accepted the Acceptable Use Policy.

Le credenziali di accesso sono valide per tutta la durata del ricovero e potrebbero essere richieste dal sistema ogni volta che la connessione viene chiusa.